

CATÁLOGO_SISTEMAS



PEME[®]
MOBILIS



MOBILS

VANGUARDIA Y DISEÑO PARA COMERCIOS.

NUESTRO MOBILIARIO METÁLICO ESPECIALIZADO EN COMERCIO Y NEGOCIOS ESTÁ CREADO PARA PROVEER SOLUCIONES DE EXHIBICIÓN Y ANAQUELES.

LOCKERS Y GAVETAS ESPECÍFICAS CON DISEÑO 100% FUNCIONAL, EN LOS QUE LA ESTÉTICA Y LA SIMPLICIDAD SON PRIMORDIALES Y MARCAN LA PAUTA DE UNA LÍNEA DE VANGUARDIA.





ESTANTERÍA

NO IMPORTA EL USO PARA EL QUE ESTÉ DESTINADO; UN ESTANTE DE CALIDAD PUEDE MARCAR LA DIFERENCIA EN LA DECORACIÓN DE UN ESPACIO CORPORATIVO O COMERCIAL.

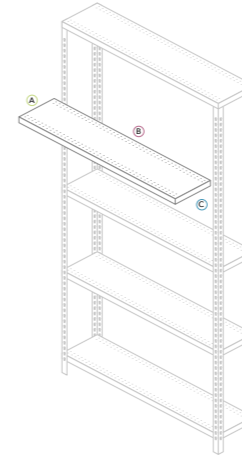


ESTANTE SENCILLO



EA-1904 ESTANTE COMBINADO 221X91.5X45 EA-4
E-1334 Entrepáño cal 22 45x91 con 2 refuerzos 7 pz., **P-2306** Poste Cal 14 221 3x4 4
E-1671-GL Escuadra galvanizada 8 pz., **MPR0296** Tornillo HEX GALV 1/4"x1/2" 72 pz.,
MPR0274 Tuercas HEX GALV 1/4" 72 pz., **MPR0266** Rondana plana GALV 1/4" 72 pz.
 Total 235 piezas.

ENTREPAÑO



ENTREPAÑO EJEMPLO

COD	DESCRIPCIÓN
E-1334	Entrepáño Cal 22 45x91 con 2 refuerzos
A	Altura: 32 mm
B	Frente: 914 mm
C	Fondo: 452 mm

TIPO DE PRESENTACIÓN

Lisos: Sin ninguna perforación
Ranurado: Tienen unas perforaciones en la parte superior del entrepaño

ENTREPAÑO CAL 26

COD	DESCRIPCIÓN	ALTO	FRENTE	FONDO
E-1101	30x83 con 1 refuerzo	32 mm	836 mm	302 mm
E-1102	45x83 con 2 refuerzos	32 mm	836 mm	452 mm
E-1103	60x83 con 3 refuerzos	32 mm	836 mm	602 mm

ENTREPAÑO CAL 24

COD	DESCRIPCIÓN	ALTO	FRENTE	FONDO
E-1201	30x83 con 1 refuerzo	32 mm	836 mm	302 mm
E-1205	40x83 con 1 refuerzo	32 mm	836 mm	402 mm
E-1202	45x83 con 2 refuerzos	32 mm	836 mm	452 mm
E-1203	60x83 con 3 refuerzos	32 mm	836 mm	602 mm

ENTREPAÑO CAL 22

COD	DESCRIPCIÓN	ALTO	FRENTE	FONDO
E-1301	30x83 con 1 refuerzo	32 mm	836 mm	302 mm
E-1304	45x83 con 2 refuerzos	32 mm	836 mm	452 mm
E-1307	60x83 con 3 refuerzos	32 mm	836 mm	602 mm
E-1331	30x91 con 1 refuerzo	32 mm	914 mm	302 mm
E-1334	45x91 con 2 refuerzos	32 mm	914 mm	452 mm
E-1337	60x91 con 3 refuerzos	32 mm	914 mm	602 mm
E-1361	30x100 con 1 refuerzo	32 mm	1001 mm	302 mm
E-1362	45x100 con 2 refuerzos	32 mm	1001 mm	452 mm
E-1363	60x100 con 3 refuerzos	32 mm	1001 mm	602 mm

ENTREPAÑO RANURADO CAL 22

COD	DESCRIPCIÓN	ALTO	FRENTE	FONDO
E-1321	30x83 con 1 refuerzo	32 mm	836 mm	302 mm
E-1324	45x83 con 2 refuerzos	32 mm	836 mm	452 mm
E-1351	30x91 con 1 refuerzo	32 mm	914 mm	302 mm
E-1354	45x91 con 2 refuerzos	32 mm	914 mm	452 mm

ENTREPAÑO CAL 20

COD	DESCRIPCIÓN	ALTO	FRENTE	FONDO
E-1401	30x83 sin refuerzo	32 mm	836 mm	302 mm
E-1402	45x83 sin refuerzo	32 mm	836 mm	452 mm
E-1403	60x83 sin refuerzo	32 mm	836 mm	602 mm
E-1431	30x91 sin refuerzo	32 mm	914 mm	302 mm
E-1432	45x91 sin refuerzo	32 mm	914 mm	452 mm
E-1433	60x91 sin refuerzo	32 mm	914 mm	602 mm
E-1461	30x100 sin refuerzo	32 mm	1001 mm	302 mm
E-1462	45x100 sin refuerzo	32 mm	1001 mm	452 mm
E-1463	60x100 sin refuerzo	32 mm	1001 mm	602 mm

ENTREPAÑO RANURADO CAL 20

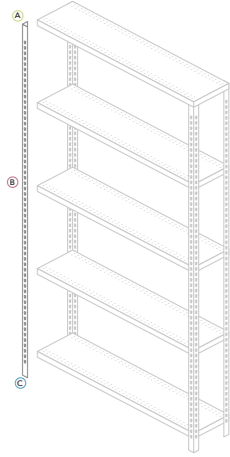
COD	DESCRIPCIÓN	ALTO	FRENTE	FONDO
E-1421	30x83 sin refuerzo	32 mm	836 mm	302 mm
E-1422	45x83 sin refuerzo	32 mm	836 mm	452 mm
E-1451	30x91 sin refuerzo	32 mm	914 mm	302 mm
E-1452	45x91 sin refuerzo	32 mm	914 mm	452 mm

NOTA IMPORTANTE:

Al armar un estante, es posible combinar las medidas de postes y entrepaños de acuerdo a las necesidades.



POSTE



POSTE
EJEMPLO

COD	DESCRIPCIÓN
PE-2402	Poste Cal 14 221 3x5
A	Altura: 2214 mm
B	Frente: 30 mm
C	Fondo: 47 mm

TIPO DE PRESENTACIÓN

CALIBRE:	18, 16, 14, 12.
DIMENSIÓN:	3x3, 3x4, 3x5.

TIPO DE CONECTIVIDAD

POR MEDIO DE TORNILLERÍA	(MPR0296) tornillo hex galv 1/4"x1/2"
	(MPR0266) rondana plana galv 1/4"
	(MPR0274) tuerca hex galv 1/4"

NOTA: El ensamblaje de entrepaños, es mediante postes y tornillos.

POSTE CAL 18

COD	DESCRIPCIÓN	ALTO	FRENTE	FONDO
P-2101	89 3x3	893 mm	31 mm	31 mm
P-2102	22 3x3	1223 mm	31 mm	31 mm
P-2103	150 3x3	1503 mm	31 mm	31 mm
P-2104	180 3x3	1808 mm	31 mm	31 mm
P-2105	200 3x3	2011 mm	31 mm	31 mm
P-2106	221 3x3	2214 mm	31 mm	31 mm

NOTA IMPORTANTE:

Al armar un estante, es posible combinar las medidas de postes y entrepaños de acuerdo a las necesidades.

POSTE CAL 16

COD	DESCRIPCIÓN	ALTO	FRENTE	FONDO
P-2201	89 3x4	893 mm	32 mm	39 mm
P-2202	122 3x4	1223 mm	32 mm	39 mm
P-2203	150 3x4	1503 mm	32 mm	39 mm
P-2204	180 3x4	1808 mm	32 mm	39 mm
P-2205	200 3x4	2011 mm	32 mm	39 mm
P-2206	221 3x4	2214 mm	32 mm	39 mm
P-2207	244 3x4	2443 mm	32 mm	39 mm

POSTE CAL 14

COD	DESCRIPCIÓN	ALTO	FRENTE	FONDO
P-2301	89 3x4	893 mm	32 mm	39 mm
P-2302	122 3x4	1223 mm	32 mm	39 mm
P-2303	150 3x4	1503 mm	32 mm	39 mm
P-2304	180 3x4	1808 mm	32 mm	39 mm
P-2305	200 3x4	2011 mm	32 mm	39 mm
P-2306	221 3x4	2214 mm	32 mm	39 mm
P-2307	244 3x4	2443 mm	32 mm	39 mm
PE-2405	89 3x5	893 mm	32 mm	49 mm
PE-2406	122 3x5	1223 mm	32 mm	49 mm
PE-2407	150 3x5	1503 mm	32 mm	49 mm
PE-2401	180 3x5	1808 mm	32 mm	49 mm
PE-2409	200 3x5	2011 mm	32 mm	49 mm
PE-2402	221 3x5	2214 mm	32 mm	49 mm
PE-2403	244 3x5	2443 mm	32 mm	49 mm
PE-2408	274 3x5	2748 mm	32 mm	49 mm
PE-2404	302 3x5	3028 mm	32 mm	49 mm
PE-2410	336 3x5	3357 mm	32 mm	49 mm
PE-2411	367 3x5	3662 mm	32 mm	49 mm
PE-2412	397 3x5	3967 mm	32 mm	49 mm

POSTE CAL 12

COD	DESCRIPCIÓN	ALTO	FRENTE	FONDO
PE-2501	180 3x5	1808 mm	33 mm	50 mm
PE-2502	200 3x5	2011 mm	33 mm	50 mm
PE-2503	221 3x5	2214 mm	33 mm	50 mm
PE-2504	244 3x5	2443 mm	33 mm	50 mm
PE-2505	274 3x5	2748 mm	33 mm	50 mm
PE-2506	302 3x5	3028 mm	33 mm	50 mm
PE-2507	336 3x5	3357 mm	33 mm	50 mm
PE-2508	367 3x5	3662 mm	33 mm	50 mm
PE-2509	397 3x5	3967 mm	33 mm	50 mm

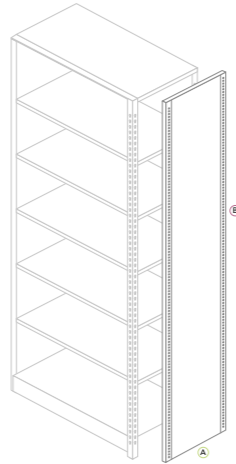
ESTANTE SENCILLO CON FORROS



EA-1910 ESTANTE COMBINADO 221X91.5X45 EA-10

E-1432 Entrepaño cal 20 45x91 sin refuerzo 7 pz., P-2306 Poste Cal 14 221 3x4 4 pz., FL-5306 Forro 45x221 2 pz., FF-5656 Forro 91x221 1 pz., MPR0296 Tornillo HEX GALV 1/4"x1/2" 62 pz., MPR0274 Tuerca HEX GALV 1/4" 62 pz.
Total 200 piezas.

FORROS



FORROS
EJEMPLO

COD	DESCRIPCIÓN
FF-5654	FORRO 91X180
A	Altura: 1805 mm
B	Frente: 905 mm

FORROS DE FONDO

COD	DESCRIP.	ALTO	FRENTE
FF-5601	83X89	890 mm	826 mm
FF-5602	83X122	1220 mm	826 mm
FF-5603	83X150	1500 mm	826 mm
FF-5604	83X180	1805 mm	826 mm
FF-5605	83X200	2008 mm	826 mm
FF-5606	83X221	2211 mm	826 mm
FF-5607	83X244	2440 mm	826 mm
FF-5608	83X274	2744 mm	826 mm
FF-5609	83X302	3025 mm	826 mm
FF-5610	83X336	3354 mm	826 mm
FF-5611	83X367	3659 mm	826 mm
FF-5612	83X397	3964 mm	826 mm
FF-5651	91X89	890 mm	905 mm
FF-5652	91X122	1220 mm	905 mm
FF-5653	91X150	1500 mm	905 mm
FF-5654	91X180	1805 mm	905 mm
FF-5655	91X200	2008 mm	905 mm
FF-5656	91X221	2211 mm	905 mm

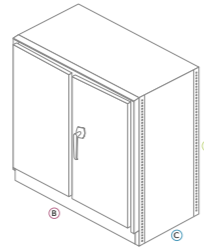
COD	DESCRIP.	ALTO	FRENTE
FF-5657	91X244	2440 mm	905 mm
FF-5658	91X274	2744 mm	905 mm
FF-5659	91X302	3025 mm	905 mm
FF-5660	91X336	3354 mm	905 mm
FF-5661	91X367	3659 mm	905 mm
FF-5662	91X397	3964 mm	905 mm
FF-5670	100X89	890 mm	992 mm
FF-5671	100X122	1220 mm	992 mm
FF-5672	100X150	1500 mm	992 mm
FF-5673	100X180	1805 mm	992 mm
FF-5674	100X200	2008 mm	992 mm
FF-5675	100X221	2211 mm	992 mm
FF-5676	100X244	2440 mm	992 mm
FF-5677	100X274	2744 mm	992 mm
FF-5678	100X302	3025 mm	992 mm
FF-5679	100X336	3354 mm	992 mm
FF-5680	100X367	3659 mm	992 mm
FF-5681	100X397	3964 mm	992 mm

FORROS LATERALES

COD	DESCRIP.	ALTO	FRENTE
FL-5101	30X89	890 mm	288 mm
FL-5102	30X122	1220 mm	288 mm
FL-5103	30X150	1500 mm	288 mm
FL-5104	30X180	1805 mm	288 mm
FL-5105	30X200	2008 mm	288 mm
FL-5106	30X221	2211 mm	288 mm
FL-5107	30X244	2440 mm	288 mm
FL-5108	30X274	2744 mm	288 mm
FL-5109	30X302	3025 mm	288 mm
FL-5110	30X336	3354 mm	288 mm
FL-5111	30X367	3659 mm	288 mm
FL-5112	30X397	3964 mm	288 mm
FL-5301	45X89	890 mm	437 mm
FL-5302	45X122	1220 mm	437 mm
FL-5303	45X150	1500 mm	437 mm
FL-5304	45X180	1805 mm	437 mm
FL-5305	45X200	2008 mm	437 mm
FL-5306	45X221	2211 mm	437 mm

COD	DESCRIP.	ALTO	FRENTE
FL-5307	45X244	2440 mm	437 mm
FL-5308	45X274	2744 mm	437 mm
FL-5309	45X302	3025 mm	437 mm
FL-5310	45X336	3354 mm	437 mm
FL-5311	45X367	3659 mm	437 mm
FL-5312	45X397	3964 mm	437 mm
FL-5451	60X89	890 mm	587 mm
FL-5452	60X122	1220 mm	587 mm
FL-5453	60X150	1500 mm	587 mm
FL-5454	60X180	1805 mm	587 mm
FL-5455	60X200	2008 mm	587 mm
FL-5456	60X221	2211 mm	587 mm
FL-5457	60X244	2440 mm	587 mm
FL-5458	60X274	2744 mm	587 mm
FL-5459	60X302	3025 mm	587 mm
FL-5460	60X336	3354 mm	587 mm
FL-5461	60X367	3659 mm	587 mm
FL-5462	60X397	3964 mm	587 mm





PROTECTOR POSTE

COD	DESCRIPCIÓN	ALTO	FRENTE	FONDO
ESP-0103	Derecho	34 mm	35 mm	50 mm
ESP-0246	Izquierdo	34 mm	35 mm	50 mm

TORNILLERÍA

COD	DESCRIPCIÓN	ALTO	FRENTE	FONDO
TE-2701	Juego tornillo, tuerca, rondana galv 1/4"x1/2"			
SE DESGLOSA:	(MPR0296) Tornillo hex galv 1/4"x1/2"			1 Pieza
	(MPR0266) Rondana plana galv 1/4"			1 Pieza
	(MPR0274) Tuerca hex galv 1/4"			1 Pieza

GAVETA

COD	DESCRIPCIÓN	ALTO	FRENTE	FONDO
GS-1611	Sencilla 83 estantería	76 mm	127 mm	312 mm
GS-1612	Sencilla 91 estantería	76 mm	138 mm	312 mm
GD-1613	Doble estantería	76 mm	255 mm	312 mm

ESCUADRA

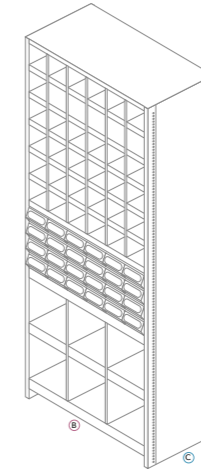
COD	DESCRIPCIÓN	ALTO	FRENTE
E-1671-GL	escuadra galvanizado	102 mm	102 mm

DIVISIÓN

COD	DESCRIPCIÓN	ALTO	FRENTE	FONDO
DG-1621	Sencilla 83 estantería	55 mm	120 mm	2 mm
DG-1622	Sencilla 91 estantería	55 mm	133 mm	2 mm
DG-1623	Doble estantería	55 mm	248 mm	2 mm
DE-1601	12x29	163 mm	274 mm	7 mm
DE-1602	17x29	213 mm	274 mm	7 mm
DE-1603	27x29	313 mm	274 mm	7 mm
DE-1605	12x44	163 mm	424 mm	7 mm
DE-1606	17x44	213 mm	424 mm	7 mm
DE-1607	27x44	313 mm	424 mm	7 mm

JUEGO PUERTAS LOCKER DESARMABLE

COD	DESCRIPCIÓN	ALTO	FRENTE	FONDO
PLD-3807	83x89	797 mm	840 mm	44 mm
PLD-3808	91x89	797 mm	920 mm	44 mm
PLD-3811	83x122	1127 mm	840 mm	44 mm
PLD-3801	83x150	1407 mm	840 mm	44 mm
PLD-3809	91x150	1407 mm	920 mm	44 mm
PLD-3802	83x180	1712 mm	840 mm	44 mm
PLD-3803	91x180	1712 mm	920 mm	44 mm
PLD-3810	83x221	2118 mm	840 mm	44 mm
PLD-3806	91x221	2118 mm	920 mm	44 mm
PLD-3804	83x180 con aumento	1712 mm	840 mm	64 mm
PLD-3805	91x180 con aumento	1712 mm	920 mm	64 mm
PLD-3812	91x221 con aumento	2118 mm	920 mm	64 mm
PLD-3814	91x221 con recuadro	2118 mm	920 mm	64 mm



PORTAETIQUETERO

COD	DESCRIPCIÓN	ALTO	FRENTE	FONDO
PE-1661	83	29 mm	835 mm	3 mm
PE-1662	91	29 mm	913 mm	3 mm
PE-1663	100	29 mm	994 mm	3 mm

ZOCLO LATERAL

COD	DESCRIPCIÓN	ALTO	FRENTE	FONDO
ZL-6101	12x30	121 mm	288 mm	25 mm
ZL-6104	12x45	121 mm	437 mm	25 mm
ZL-6107	12x60	121 mm	587 mm	25 mm

ZOCLO FRONTAL

COD	DESCRIPCIÓN	ALTO	FRENTE	FONDO
SF-6201	12x83	121 mm	825 mm	25 mm
SF-6202	12x91	121 mm	905 mm	25 mm
SF-6303	12x122	121 mm	1214 mm	25 mm

TIRANTE DE AJUSTE

COD	DESCRIPCIÓN	ALTO	FRENTE	FONDO
TA-2552	150	-	1485 mm	-
TA-2553	198	-	1975 mm	-

GUIA PARA GAVETA

COD	ALTO	FRENTE	FONDO
GG-1631	32 mm	41 mm	290 mm

REFUERZO FRONTAL OCULTO

COD	DESCRIPCIÓN	ALTO	FRENTE	FONDO
E-1561	83	29 mm	828 mm	27 mm
E-1562	91	29 mm	905 mm	27 mm
E-1563	100	29 mm	982 mm	27 mm

MEDIO FRENTE

COD	DESCRIPCIÓN	ALTO	FRENTE	FONDO
MF-1651	83x4	65 mm	835 mm	16 mm
MF-1652	83x7	95 mm	835 mm	16 mm
MF-1655	91x4	65 mm	913 mm	16 mm
MF-1656	91x7	95 mm	913 mm	16 mm
MF-1658	100x4	65 mm	994 mm	16 mm
MF-1659	100x7	95 mm	994 mm	16 mm
FE-1641	83x4 con portaetiquetero	65 mm	835 mm	19 mm
FE-1642	83x7 con portaetiquetero	95 mm	835 mm	19 mm
FE-1645	91x4 con portaetiquetero	65 mm	913 mm	19 mm
FE-1646	91x7 con portaetiquetero	95 mm	913 mm	19 mm
FE-1648	100x4 con portaetiquetero	65 mm	994 mm	19 mm
FE-1649	100x7 con portaetiquetero	95 mm	994 mm	19 mm



ANAQUEL

UN ANAQUEL BRINDA SOLUCIONES INMEDIATAS CON TODAS LAS VENTAJAS DE DISEÑO Y FUNCIONALIDAD. ALMACENAR SIN PERDER EL ESTILO, ES EL OBJETIVO PRIMORDIAL.





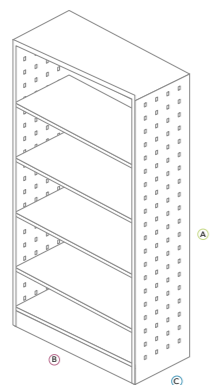
PEME[®]
MOBILIS

ANAQUEL DE ENSAMBLE

SENCILLO, PRÁCTICO Y CONFIGURABLE.

EL ANAQUEL DE ENSAMBLE OFRECE UN ARMADO
SIN COMPLICACIONES NI HERRAMIENTAS.

ANAQUEL ENSAMBLE



ANAQUEL ENSAMBLE EJEMPLO

COD	DESCRIPCIÓN
EM-9511-**	Anaquele sencillo ensamble 207x38x19
A	Altura: 207 mm
B	Frente: 38 mm
C	Fondo: 19 mm

TIPO DE PRESENTACIÓN

SENCILLO	solo tiene entrepaños por un solo lado.
DOBLE	Tiene entrepaños por ambos lados (derecho / izquierdo).

CONECTIVIDAD

TIPO Ensamble

PRESENTACIONES ANAQUEL ENSAMBLE

ANAQUEL SENCILLO ENSAMBLE

COD	DESCRIPCIÓN	ALTO	FRENTE	FONDO
EM-9510	207x19x19	2075 mm	190 mm	193 mm
EM-9511	207x38x19	2075 mm	380 mm	193 mm
EM-9513	207x91x19	2075 mm	914 mm	193 mm
EM-9514	207x121x19	2075 mm	1214 mm	193 mm

ANAQUEL DOBLE ENSAMBLE

COD	DESCRIPCIÓN	ALTO	FRENTE	FONDO
EM-9515	207x91x38	2075 mm	914 mm	380 mm
EM-9516	207x121x38	2075 mm	1214 mm	380 mm

PIEZAS QUE CONFORMAN LAS PRESENTACIONES

LETRA	DESCRIPCIÓN
D	Laterales
E	Zoclos
F	Entrepaños
G	Tapa superior
H	Forro

NOTA: Los entrepaños que no funcionan como asiento se venden por separado.

ENTREPAÑO ANAQUEL ENSAMBLE

COD	DESCRIPCIÓN	ALTO	FRENTE	FONDO
EM-9520	19x19	24 mm	188 mm	180 mm
EM-9521	38x19	24 mm	378 mm	180 mm
EM-9522	91x19	24 mm	908 mm	180 mm
EM-9523	121x19	24 mm	1208 mm	180 mm

ANAQUEL ENSAMBLE



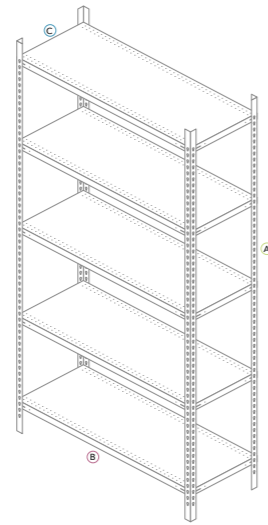
EM-9515 ANAQUEL DOBLE ENSAMBLE 207X91X38

CA0014 Lateral doble anaquel ensamble 207x38 2 pz., **CA0020** Tapa superior anaquel ensamble 91x19 2 pz., **CA0024** Zodo anaquel ensamble 91 2 pz., **EM-9522** Entrepaño anaquel ensamble 91x19 2 pz., **CA0027** Forro 91x207 melamina anaquel ensamble 1 pz., **MPR0296** Tornillo hex galv 1/4"x1/2" 16 pz., **MPR0274** Tuerca hex galv 1/4" 16 pz., **MPR0266** Rondana plana galv 1/4" 16 pz.
Total 57 piezas.

Se vende por separado

EM-9522 Entrepaño anaquel ensamble 91x19 8 pz.

ESTANTE GORILA



TRAVESAÑOS

COD	DESCRIPCIÓN	ALTO	FRENTE	FONDO
EA0064	Travesaño 60 gorila	71 mm	586 mm	27 mm
EA0068	Travesaño 45 gorila	71 mm	436 mm	27 mm
EA0067	Travesaño 91 gorila	71 mm	905 mm	27 mm
EA0065	Travesaño 122 gorila	71 mm	1211 mm	27 mm

POSTES

COD	DESCRIPCIÓN	ALTO	FRENTE	FONDO
EA0069	Poste gorila Cal 14 180	1808 mm	38 mm	38 mm
EA0063	Poste gorila Cal 14 221	2214 mm	38 mm	38 mm

ENTEPAÑO

COD	DESCRIPCIÓN	ALTO	FRENTE	FONDO
ESP-0796	28mm 60x122 gorila	28 mm	1220 mm	600 mm

NOTA: La medida de los entrepapeños dependerá de la combinación de los travesaños. Los entrepapeños están fabricados con aglomerado de 28 mm.

ESTANTE GORILA



ESTANTE GORILA 221X91X45 4 CLAROS

EA0063 Poste gorila Cal 14 221 4 pz., **EA0067** Travesaño 91 gorila 10 pz.,
EA0068 Travesaño 45 gorila 10 pz., **ESP-0796** Entrepapeño 28 mm 45x91 gorila 5 pz.
 Total 29 piezas.



LOCKER DESARMABLE

ES POSIBLE CONVERTIR UNA NECESIDAD DE ALMACENAMIENTO O EXHIBICIÓN, EN UNA OPORTUNIDAD DECORATIVA. PUES LAS SOLUCIONES DEBEN SER ESTÉTICAS Y FUNCIONALES; DE GRAN CALIDAD Y CON GARANTÍA.





LOCKER DESARMABLE

LÍNEAS PERFECTAS CON OBJETIVOS ESPECÍFICOS Y PRÁCTICOS



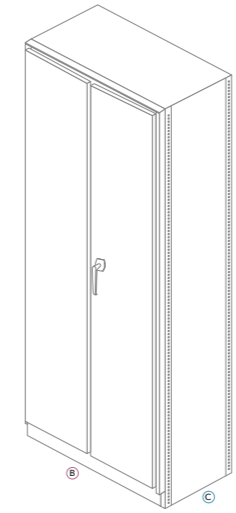
LOCKER DESARMABLE



LD-3703 LOCKER DESARMABLE 180X91X49

E-1334 Entrepáño cal 22 45x91 con 2 refuerzos 6 pz., **P-2304** Poste Cal 14 180 3x4 4 pz.,
FL-5304 Forro 45x180 2 pz., **FF-5654** Forro 91x180 1 pz., **SF-6305** Zoclo 10x91 1 pz.,
PLD-3803 Juego puertas locker desarmable 91x180 1 pz., **MPR0296** Tornillo hex galv 1/4"x1/2" 36 pz.,
MPR0275 Tornillo hex galv 1/4"x3/4" 12 pz., **MPR0274** Tuerca hex galv 1/4" 48 pz.,
MPR0266 Rondana plana galv 1/4" 48 pz.
 Total 159 piezas.

LOCKER DESARMABLE




LOCKER DESARMABLE EJEMPLO

COD	DESCRIPCIÓN
LD-3704	Locker desarmable 221x91x49
A	Altura: 2214 mm
B	Frente: 920 mm
C	Fondo: 508 mm

LOCKER DESARMABLE

COD	DESCRIPCIÓN	ALTO	FRENTE	FONDO
LD-3701	150x84x49	1503 mm	840 mm	508 mm
LD-3702	180x84x49	1808 mm	840 mm	508 mm
LD-3703	180x91x49	1808 mm	920 mm	508 mm
LD-3704	221x91x49	2214 mm	920 mm	508 mm
LD-3705	89x84x49	893 mm	840 mm	508 mm
LD-3706	89x91x49	893 mm	920 mm	508 mm
LD-3707	150x91x49	1503 mm	920 mm	508 mm
LD-3708	221x84x49	2214 mm	840 mm	508 mm
LD-3709	121x84x49	1223 mm	840 mm	508 mm
LD-3710	121x91x49	1223 mm	920 mm	508 mm
LD-3711	221x91x30 12 divisiones	2214 mm	920 mm	308 mm



PEME[®]
MOBILIS

CONFIGURACIONES



ESTANTES COMBINADOS

UN MUEBLE EFICIENTE ES AQUEL QUE BRINDA UN RESULTADO ESPECÍFICO E INCLUSO PUEDE OFRECER ALGO MÁS. LOS ESTANTES COMBINADOS SON PRODUCTOS VERSÁTILES Y CONFIGURABLES.



PEME[®]
MOBILIS

ESTANTE COMBINADO



EA-1901



EA-1902

ESTANTE COMBINADO

COD	DESCRIPCIÓN	ALTO	FRENTE	FONDO
EA-1901	221x91.5x30 EA-1	2214 mm	920 mm	308 mm
EA-1902	221x91.5x30 EA-2	2214 mm	920 mm	308 mm

NOTA IMPORTANTE

Este catálogo muestra únicamente las combinaciones de línea.
Sin embargo las medidas de entrepaños y postes pueden combinarse de acuerdo a las necesidades.

ESTANTE COMBINADO



EA-1903



EA-1904

ESTANTE COMBINADO

COD	DESCRIPCIÓN	ALTO	FRENTE	FONDO
EA-1903	221x91.5x30 EA-3	2214 mm	920 mm	308 mm
EA-1904	221x91.5x45 EA-4	2214 mm	920 mm	458 mm

NOTA IMPORTANTE

Este catálogo muestra únicamente las combinaciones de línea.
Sin embargo las medidas de entrepaños y postes pueden combinarse de acuerdo a las necesidades.

ESTANTE COMBINADO



EA-1905



EA-1906



EA-1908



EA-1909



EA-1910



EA-1912

ESTANTE COMBINADO

COD	DESCRIPCIÓN	ALTO	FRENTE	FONDO
EA-1905	221x91.5x30 EA-5	2214 mm	920 mm	308 mm
EA-1906	221x91.5x30 EA-6	2214 mm	920 mm	308 mm
EA-1907	89x84x30 EA-7	893 mm	840 mm	308 mm
EA-1908	221x91.5x45 EA-8	2214 mm	920 mm	458 mm

NOTA IMPORTANTE

Este catálogo muestra únicamente las combinaciones de línea.
Sin embargo las medidas de entrepaños y postes pueden combinarse de acuerdo a las necesidades.

ESTANTE COMBINADO



EA-1909



EA-1910



EA-1912

ESTANTE COMBINADO

COD	DESCRIPCIÓN	ALTO	FRENTE	FONDO
EA-1909	221x91.5x30 EA-9	2214 mm	920 mm	308 mm
EA-1910	221x91.5x45 EA-10	2214 mm	920 mm	458 mm
EA-1911	221x91x30 EA-11	2214 mm	920 mm	308 mm
EA-1912	221x91x30 EA-12	2214 mm	920 mm	308 mm

NOTA IMPORTANTE

Este catálogo muestra únicamente las combinaciones de línea.
Sin embargo las medidas de entrepaños y postes pueden combinarse de acuerdo a las necesidades.

ESTANTE COMBINADO



EA-1913



EA-1914

ESTANTE COMBINADO

COD	DESCRIPCIÓN	ALTO	FRENTE	FONDO
EA-1913	89x91.5x45 EA-13	893 mm	920 mm	458 mm
EA-1914	89x91.5x45 EA-14	893 mm	920 mm	458 mm

NOTA IMPORTANTE

Este catálogo muestra únicamente las combinaciones de línea.
Sin embargo las medidas de entrepaños y postes pueden combinarse de acuerdo a las necesidades.

ESTANTE COMBINADO



EA-1915



EA-1916

ESTANTE COMBINADO

COD	DESCRIPCIÓN	ALTO	FRENTE	FONDO
EA-1915	221x91.5x45 EA-15	2214 mm	920 mm	458 mm
EA-1916	221x91.5x45 EA-16	2214 mm	920 mm	458 mm

NOTA IMPORTANTE

Este catálogo muestra únicamente las combinaciones de línea.
Sin embargo las medidas de entrepaños y postes pueden combinarse de acuerdo a las necesidades.



PEME[®]
MOBILIS

ESTANTERÍA DOBLE NIVEL

MOBILIARIO IDEAL PARA MAXIMIZAR
LA CAPACIDAD DE ALMACENAJE EN
COMERCIOS Y BODEGAS.



ACCESORIOS DOBLE NIVEL

SON LOS COMPONENTES QUE SE NECESITAN PARA CREAR UN DOBLE NIVEL,
CON DIVERSAS MEDIDAS DEPENDIENDO DEL ESPACIO.

ANGULO PARA RECIBIR ENTREPISO

DESCRIPCIÓN	ALTO	FRENTE	FONDO
Ángulo para recibir entrepiso	44 mm	-	44 mm

NOTA: El ángulo se vende por metros lineales.

TIRANTE UNIDOR DE BATERIAS

COD	DESCRIPCIÓN	ALTO	FRENTE	FONDO
TU-0931	83 doble	90 mm	833 mm	76 mm
TU-0932	91 doble	90 mm	913 mm	76 mm
TU-0933	123 doble	90 mm	1221 mm	76 mm
EN0009	83 sencillo	90 mm	833 mm	35 mm
EN0010	91 sencillo	90 mm	913 mm	35 mm
EN0011	123 sencillo	90 mm	1221 mm	35 mm

GRAPA UNIDORA DE POSTE A PISO

COD	DESCRIPCIÓN	ALTO	FRENTE	FONDO
GUS-0941	Sencilla	60 mm	35 mm	30 mm
GUD-0942	Doble	60 mm	76 mm	35 mm

ENTREPISO LISO CALIBRE 14

COD	DESCRIPCIÓN	ALTO	FRENTE	FONDO
EL-0915	15x83	40 mm	150 mm	827 mm
EL-0916	15x91	40 mm	150 mm	903 mm
EL-0917	15x122	40 mm	150 mm	1217 mm

ENTREPISO ANTIDERRAPANTE

COD	DESCRIPCIÓN	ALTO	FRENTE	FONDO
EA-0918	CAL 18 15x83	40 mm	150 mm	827 mm
EA-0919	CAL 18 15x91	40 mm	150 mm	903 mm
EA-0920	CAL 18 15x122	40 mm	150 mm	1217 mm
EA-0921	CAL 14 15x83	40 mm	150 mm	827 mm
EA-0922	CAL 14 15x91	40 mm	150 mm	903 mm
EA-0923	CAL 14 15x122	40 mm	150 mm	1217 mm

GRAPA UNIDORA DE POSTE

COD	ALTO	FRENTE	FONDO
GUP-0943	205 mm	30 mm	40 mm

BARANDAL

ALTO	FRENTE	FONDO
31.75 mm	-	31.75 mm

NOTA: El barandal se vende por metros lineales.

ESCUADRA PASILLO VOLADO

COD	DESCRIPCIÓN	ALTO	FRENTE	FONDO
EPV-0973-*/DE	91 der.	1418 mm	960 mm	35 mm
EPV-0973-*/IZ	91 izq.	1418 mm	960 mm	35 mm
ESP-0374-*/DE	100 der.	1418 mm	1058 mm	35 mm
ESP-0374-*/IZ	100 izq.	1418 mm	1058 mm	35 mm
ESP-0375-*/DE	123 der.	1418 mm	1275 mm	35 mm
ESP-0375-*/IZ	123 izq.	1418 mm	1275 mm	35 mm
ESP-0376-*/DE	Complemento der.	518 mm	48 mm	32 mm
ESP-0376-*/IZ	Complemento izq.	518 mm	48 mm	32 mm

ESCALERA

COD	DESCRIPCIÓN	ALTO	FRENTE	FONDO
RA0223	221x91x333 gota	2210 mm	910 mm	3330 mm

NOTA: Las medidas de escalera, dependerá del tamaño del proyecto. No existe un estándar.

EXTENSION DE CÓDIGOS

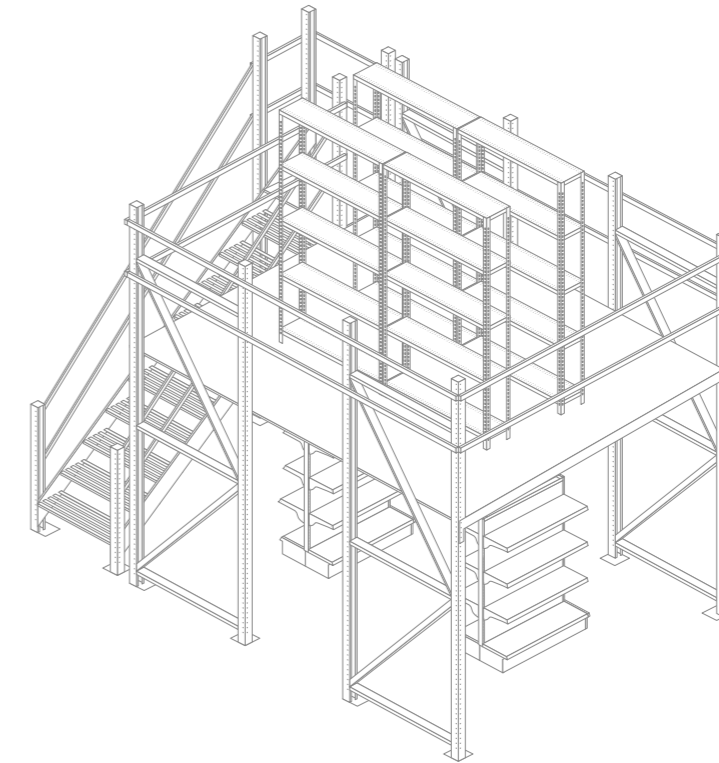
EXTENSIÓN	DESCRIPCIÓN
IZ	Izquierda
DE	Derecha



ESTANTERÍA DOBLE NIVEL



DESGLOSE DE PIEZAS DOBLE NIVEL



CONFIGURACIÓN DOBLE NIVE

Cabecera 61x315 carga pesada 4 pz., **LRC-7337** Larguero 302x12.5 Con escalón carga pesada 2 pz., **LRH-7318** Larguero híbrido 302x15 carga pesada 2 pz.,
EC-7601 Entrepauo cal 14 15x61 carga pesada 60 pz., Tubular barandal 34 pz., Escalera 230x91x336 1 pz., Tirante 61 unidor de baterías rack 2 pz.,
MPR0272 Tornillo HEX GALV 5/16"x3/4" alta resistencia 60 pz., **MPR0318** Tuerca HEX GALV 5/16" alta resistencia 60 pz.,
MAN0494 Tornillo HEX GALV 1/4"x3 1/2" 22 pz., **MPR0274** Tuerca HEX GALV 1/4" 22 pz., **MPR0266** Rondana plana GALV 1/4" 22 pz.,
ESP-0567 Solera sencilla anaquel tubular 10 pz.

GCP-8987-*/PR Góndola central adicional 138x91.4x35 PREMIUM PR 1 pz., **GCP-8984-*/PR** Góndola central inicial 138x91.4x35 PREMIUM PR 1 pz.,
GPP-8724-*/PR Góndola pared adicional 138x91.4x35 PREMIUM PR 1 pz., **GPP-8721-*/PR** Góndola pared inicial 138x91.4x35 PREMIUM PR 1 pz.,
ZGC-9096 Zoclo central derecho PREMIUM 35 2 pz., **ZGC-9099** Zoclo central izquierdo PREMIUM 35 2 pz.,
ZGP-9086 Zoclo PREMIUM 91.4 4 pz., **ZGP-9088** Zoclo pared derecho PREMIUM 35 1 pz., **ZGP-9092** Zoclo pared izquierdo PREMIUM 35 1 pz.,
FPG-8392-BL/PA Forro 121.4x138 PR PREMIUM pa blanco 2 pz., **FPG-8392-BL/CN** Forro 121.4x138 PR PREMIUM cn blanco 2 pz.,
EGP-8338 Entrepauo cal 22 35x121.4 Con 1 refuerzo mensula PREMIUM 24 pz.

P-2304 Poste Cal 14 180 3x4 20 pz., **E-1431** Entrepauo Cal 20 30x91 sin refuerzo 20 pz., **E-1671** Escuadra galvanizado 40 pz.,
MPR0296 Tornillo HEX GALV 1/4"x1/2" 240 pz., **MPR0274** Tuerca HEX GALV 1/4" 240 pz., **MPR0266** Rondana plana GALV 1/4" 240 pz.,
MPR0275 Tornillo HEX GALV 1/4"x3/4" 10 pz., **MPR0274** Tuerca HEX GALV 1/4" 10 pz., **MPR0266** Rondana plana GALV 1/4" 10 pz.
 Total 1,173 piezas.



PEME[®]
MOBILIS

GÓNDOLA

LA EFECTIVIDAD DE UN MUEBLE PARA COMERCIO, PARTE DE SU ESTÉTICA, DE CÓMO POTENCIALICE LA DISTRIBUCIÓN DE UN ESPACIO Y QUÉ TANTO INCREMENTE LA EXPOSICIÓN DE LOS ARTÍCULOS.





GÓNDOLA DE ENSAMBLE

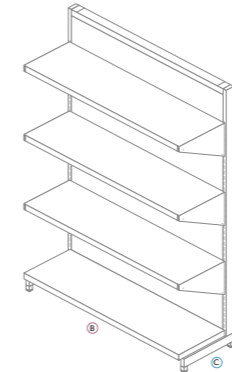
UN BÁSICO QUE TODO NEGOCIO O COMERCIO DEBE TENER
EN SU MOBILIARIO DE EXHIBICIÓN.



GÓNDOLA ENSAMBLE ISLA CENTRAL



GA-8820 GÓNDOLA PARED INICIAL 140X83X40.5 ENSAMBLE
CE0037 Pata pared inicial derecha 140 ensamble 1 pz., **CE0038** Pata pared inicial izquierda 140 ensamble 1 pz.,
CE0053 Travesaño superior pared ensamble 83 1 pz., **CE0054** Travesaño inferior pared ensamble 83 1 pz.,
ECM-8321 Entrepañó Cal 24 30x83 con 1 refuerzo ménsula ensamble 3 pz.,
BG-8361 Base Cal 24 40.5X83 con 2 refuerzos ménsula ensamble 1 pz.,
FGL-8711 Forro 83x140 lámina ensamble 1 pz.
 Total 9 piezas.



GÓNDOLA ENSAMBLE EJEMPLO

COD	DESCRIPCIÓN
GA-8816	Góndola central inicial 140x83x40.5 ensamble
A	Altura: 140 mm
B	Frente: 83 mm
C	Fondo: 40.5 mm

GÓNDOLA ENSAMBLE

GÓNDOLA

GÓNDOLA CENTRAL

COD	DESCRIPCIÓN	ALTO	FRENTE	FONDO
GA-8816	Inicial 140x83x40.5	1397 mm	860 mm	842 mm
GA-8817	Adicional 140x83x40.5	1397 mm	892 mm	842 mm
GA-8818	Inicial 180x83x40.5	1797 mm	860 mm	842 mm
GA-8819	Adicional 180x83x40.5	1797 mm	892 mm	842 mm

GÓNDOLA PARED

COD	DESCRIPCIÓN	ALTO	FRENTE	FONDO
GA-8820	Inicial 140x83x40.5	1397 mm	860 mm	448 mm
GA-8821	Adicional 140x83x40.5	1397 mm	892 mm	448 mm
GA-8822	Inicial 180x83x40.5	1797 mm	860 mm	448 mm
GA-8823	Adicional 180x83x40.5	1797 mm	892 mm	448 mm

TIPO DE PRESENTACIÓN

PARED:	Solo tiene entrepaños por un solo lado.
CENTRAL:	Tiene entrepaños por ambos lados.

TIPO DE CONECTIVIDAD:

INICIAL:	Góndola completa (lleva 2 patas).
ADICIONAL:	Góndola se conecta a la góndola inicial (lleva 1 pata).


FORRO

Forro metálico (Calibre 24 = 0.61 mm).			
Forro perfofel (Espesor 6 mm).			
1P: (PERFOCEL)			
2P: (DOBLE PERFOCEL)			
COD	DESCRIPCIÓN	ALTO	FRENTE
FGL-8711	83x140 lámina ensamble	1217 mm	798 mm
FGL-8712	83x180 lámina ensamble	1620 mm	798 mm
CE0058	83x140 perfofel pared ensamble	1217 mm	798 mm
CE0057	83x180 perfofel pared ensamble	1620 mm	798 mm
CE0059	83x140 perfofel central ensamble	1217 mm	798 mm
CE0085	83x180 perfofel central ensamble	1620 mm	798 mm

NOTA: Si el forro lo quieren de "PERFOCEL" el código de la góndola debe llevar la extensión "1P" o "2P".

GÓNDOLA ENSAMBLE

ISLA CENTRAL



GA-8822 GÓNDOLA PARED INICIAL 180X83X40.5 ENSAMBLE

CE0042 Pata pared inicial derecha 180 ensamble 2 pz., **CE0043** Pata pared inicial izquierda 180 ensamble 2 pz., **CE0053** Travesaño superior pared ensamble 83 2 pz.,
CE0054 Travesaño inferior pared ensamble 83 2 pz., **ECM-8321** Entrepáño Cal 24 30x83 con 1 refuerzo ménsula ensamble 10 pz.,
BG-8361 Base Cal 24 40.5X83 con 2 refuerzos ménsula ensamble 2 pz., **FGL-8712** Forro 83x180 lámina ensamble 2 pz.,
 Total 22 piezas.

GA-8818 GÓNDOLA CENTRAL INICIAL 180X83X40.5 ENSAMBLE

CE0045 Pata central inicial 180 ensamble 2 pz., **TGS-8901** Travesaño superior central ensamble 83 1 pz.,
TGI-8902 Travesaño inferior central ensamble 83 1 pz., **ECM-8321** Entrepáño Cal 24 30x83 con 1 refuerzo ménsula ensamble 10 pz.,
BG-8361 Base Cal 24 40.5X83 con 2 refuerzos ménsula ensamble 2 pz., **FGL-8712** Forro 83x180 lámina ensamble 1 pz.,
 Total 17 piezas.

GA-8819 GÓNDOLA CENTRAL ADICIONAL 180X83X40.5 ENSAMBLE

PGC-8112 Pata central adicional 180 ensamble 1 pz., **TGS-8901** Travesaño superior central ensamble 83 1 pz.,
TGI-8902 Travesaño inferior central ensamble 83 1 pz., **ECM-8321** Entrepáño Cal 24 30x83 con 1 refuerzo ménsula ensamble 10 pz.,
BG-8361 Base Cal 24 40.5X83 con 2 refuerzos ménsula ensamble 2 pz., **FGL-8712** Forro 83x180 lámina ensamble 1 pz.,
 Total 16 piezas.

CARACTERÍSTICAS ESPECIFICAS

CENTRAL

GÓNDOLA CENTRAL INICIAL	
140	180
Altura: 140 cm	Altura: 180 cm
Postes: 2 piezas	Postes: 2 piezas
Forro: 1 pieza	Forro: 1 pieza
Entrepáños: 6 piezas	Entrepáños: 10 piezas
Tavesaños: 1 juego (2 piezas)	Tavesaños: 1 juego (2 piezas)
Bases: 2 piezas	Bases: 2 piezas
GÓNDOLA CENTRAL ADICIONAL	
140	180
Altura: 140 cm	Altura: 180 cm
Postes: 1 pieza	Postes: 1 pieza
Forro: 1 pieza	Forro: 1 pieza
Entrepáños: 6 piezas	Entrepáños: 10 piezas
Tavesaños: 1 juego (2 piezas)	Tavesaños: 1 juego (2 piezas)
Bases: 2 piezas	Bases: 2 piezas

PARED

GÓNDOLA PARED INICIAL	
140	180
Altura: 140 cm	Altura: 180 cm
Postes: 2 piezas	Postes: 2 piezas
Forro: 1 pieza	Forro: 1 pieza
Entrepáños: 3 piezas	Entrepáños: 5 piezas
Tavesaños: 1 juego (2 piezas)	Tavesaños: 1 juego (2 piezas)
Bases: 1 pieza	Bases: 1 pieza
GÓNDOLA PARED ADICIONAL	
140	180
Altura: 140 cm	Altura: 180 cm
Postes: 1 pieza	Postes: 1 pieza
Forro: 1 pieza	Forro: 1 pieza
Entrepáños: 3 piezas	Entrepáños: 5 piezas
Tavesaños: 1 juego (2 piezas)	Tavesaños: 1 juego (2 piezas)
Bases: 1 pieza	Bases: 1 pieza



GÓNDOLA CENTRAL INICIAL

150	190	210
Altura: 150 cm	Altura: 190 cm	Altura: 210 cm
Entrepáños: 10 piezas	Entrepáños: 12 piezas	Entrepáños: 14 piezas
GÓNDOLA CENTRAL ADICIONAL		
150	190	210
Altura: 150 cm	Altura: 190 cm	Altura: 210 cm
Postes: 1 pieza	Postes: 1 pieza	Postes: 1 pieza
Entrepáños: 10 piezas	Entrepáños: 12 piezas	Entrepáños: 14 piezas
Tavesaños: 1 juego (2 piezas)	Tavesaños: 1 juego (2 piezas)	Tavesaños: 1 juego (2 piezas)



GÓNDOLA LIBRO Y REVISTA

DISEÑO ESTÁNDAR CON MEDIDAS AJUSTABLES AL TAMAÑO DE LIBROS
Y REVISTAS. UN MUEBLE CLAVE PARA CADA LIBRERÍA.





GA-8826 GÓNDOLA CENTRAL INICIAL 190 LIBRO

CR0090 Góndola central inicial 190 libro (armazón) 1 pz. ECM-8325 Entrepaño cal 20 30x86.5 Libro 12 pz.
Total 13 piezas.

GÓNDOLA LIBRO Y REVISTA
EJEMPLO

COD	DESCRIPCIÓN
GA-8816	Góndola pared inicial 150 revista
A	Altura: 1577 mm
B	Frente: 900 mm
C	Fondo: 350 mm

TIPO DE PRESENTACIÓN

PARED:	Solo tiene entrepaños por un solo lado.
CENTRAL:	Tiene entrepaños por ambos lados.

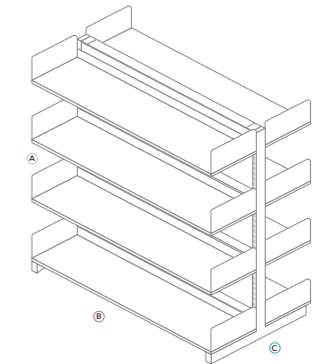
TIPO DE CONECTIVIDAD

INICIAL:	Góndola que viene completa.
ADICIONAL:	Góndola que se conecta a la góndola inicial (lleva 1 pata).

GÓNDOLA REVISTA

CENTRAL				
COD	DESCRIPCIÓN	ALTO	FRENTE	FONDO
GAR-8808	Inicial 150 revista	1577 mm	900 mm	645 mm
GAR-8809	Adicional 150 revista	1577 mm	926 mm	645 mm
GAR-8810	Inicial 190 revista	2001 mm	900 mm	645 mm
GAR-8811	Adicional 190 revista	2001 mm	926 mm	645 mm
GAR-8812	Inicial 210 revista	2207 mm	900 mm	645 mm
GAR-8813	Adicional 210 revista	2207 mm	926 mm	645 mm

PARED				
COD	DESCRIPCIÓN	ALTO	FRENTE	FONDO
GAR-8814	Inicial 150 revista	1577 mm	900 mm	350 mm
GAR-8815	Adicional 150 revista	1577 mm	926 mm	350 mm
GAR-8836	Inicial 190 revista	2001 mm	900 mm	350 mm
GAR-8837	Adicional 190 revista	2001 mm	926 mm	350 mm
GAR-8838	Inicial 210 revista	2207 mm	900 mm	350 mm
GAR-8839	Adicional 210 revista	2207 mm	926 mm	350 mm

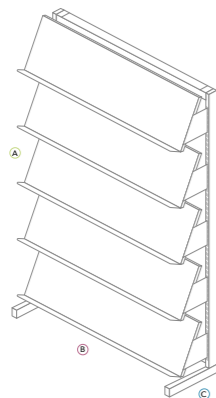


GÓNDOLA LIBRO

CENTRAL				
COD	DESCRIPCIÓN	ALTO	FRENTE	FONDO
GA-8824	Inicial 150 libro	1577 mm	900 mm	645 mm
GA-8825	Adicional 150 libro	1577 mm	926 mm	645 mm
GA-8826	Inicial 190 libro	2001 mm	900 mm	645 mm
GA-8827	Adicional 190 libro	2001 mm	926 mm	645 mm
GA-8834	Inicial 210 libro	2207 mm	900 mm	645 mm
GA-8835	Adicional 210 libro	2207 mm	926 mm	645 mm

PARED				
COD	DESCRIPCIÓN	ALTO	FRENTE	FONDO
GA-8828	Inicial 150 libro	1577 mm	900 mm	350 mm
GA-8829	Adicional 150 libro	1577 mm	926 mm	350 mm
GA-8830	Inicial 190 libro	2001 mm	900 mm	350 mm
GA-8831	Adicional 190 libro	2001 mm	926 mm	350 mm
GA-8832	Inicial 210 libro	2207 mm	900 mm	350 mm
GA-8833	Adicional 210 libro	2207 mm	926 mm	350 mm

GÓNDOLA LIBRO Y REVISTA



EXTENSIÓN DE CÓDIGOS MELÁMINA "PANELES"

EXTENSIÓN	COLOR	DESCRIPCIÓN
W	Wengue	Espesor 19 mm
CA	Caoba	Espesor 19 mm
TO	toscana	Espesor 18 mm
LO	lombardia	Espesor 18 mm
TA	Teka Artico	Espesor 18 mm
LC	Linosa Ceniza	Espesor 18 mm
RO	Roble Orego	Espesor 19 mm
RG	Rovere Gris	Espesor 19 mm

EXTENSIONES DE CÓDIGOS

C (JUSTO DESPUES DE LA DIAGONAL)	CON
C	Cubrepolvo
L	Entrepaño libro siempre con un numero antes de la letra que este numero es la cantidad de entrepaños
R	Entrepaño revista
A	Adicional (en las góndolas de libro)
IZ	Izquierdas en las patas
DE	Derechas en las patas

GÓNDOLA LIBRO Y REVISTA

EJEMPLO

COD	DESCRIPCIÓN
CÓDIGO	GA-8824-AR/C,2C,2R,6L
DESCRIPCIÓN	Góndola Central Inicial 150 libro C,2C,2R,6L arena
SIGNIFICADO	Con 2 cubrepolvo, 2 entrepaños de revista y 6 entrepaños de libro

CUBREPOLVO

Los cubrepolvos se venden por separado. en las góndolas centrales quitar 2 entrepaños. góndolas de pared quitar 1 entrepaño

COD	DESCRIPCIÓN	ALTO	FRENTE	FONDO
CP-8362	Cal 20 30x86.5	133 mm	866 mm	310 mm

ENTREPAÑO CAL 20

COD	DESCRIPCIÓN	ALTO	FRENTE	FONDO
ECM-8325	30x86.5 libro	130 mm	866 mm	315 mm
ECM-8324	24x86.5 revista	250 mm	870 mm	240 mm

PISA LIBROS

Es un accesorio que generalmente es usado en esta linea, pero se puede utilizar en otras lineas de muebles también

COD	DESCRIPCIÓN	ALTO	FRENTE	FONDO
PL-8881	Pisa libros	166 mm	100 mm	166 mm

PORTA PANEL LATERAL GÓNDOLA LIBRO Y REVISTA

COD	DESCRIPCIÓN	ALTO	FRENTE	FONDO
PPG-9010	Central 150 libro	1507 mm	63 mm	643 mm
PPG-9011	Central 190 libro	1911 mm	63 mm	643 mm
PPG-9013	Central 210 libro	2117 mm	63 mm	643 mm
PPG-9012	Pared 150 libro	1507 mm	63 mm	350 mm
PPG-9014	Pared 190 libro	1911 mm	63 mm	350 mm
PPG-9015	Pared 210 libro	2117 mm	63 mm	350 mm

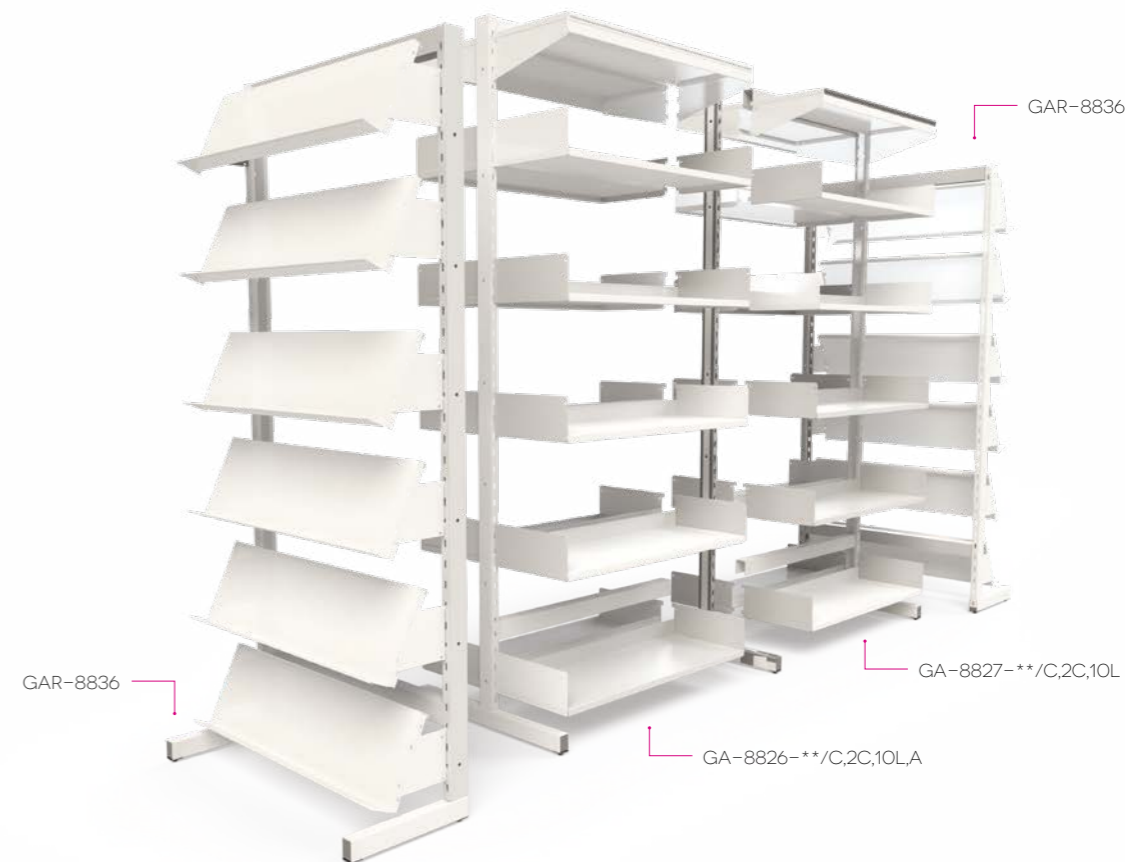
PANEL GÓNDOLA LIBRO Y REVISTA

COD	DESCRIPCIÓN	ALTO	FRENTE	FONDO
PG-9020-**/	Central 150 libro	1500 mm	19 mm	632 mm
PG-9021-**/	Central 190 libro	1905 mm	19 mm	632 mm
PG-9022-**/	Central 210 libro	2110 mm	19 mm	632 mm
PG-9023-**/	Pared 150 libro	1500 mm	19 mm	341 mm
PG-9024-**/	Pared 190 libro	1905 mm	19 mm	341 mm
PG-9025-**/	Pared 210 libro	2110 mm	19 mm	341 mm

GÓNDOLA LIBRO Y REVISTA

GÓNDOLA PARED INICIAL		
150	190	210
Altura: 150 cm	Altura: 190 cm	Altura: 210 cm
Entrepaños: 5 piezas	Entrepaños: 6 piezas	Entrepaños: 7 piezas
GÓNDOLA PARED ADICIONAL		
150	190	210
Altura: 150 cm	Altura: 190 cm	Altura: 210 cm
Postes: 1 pieza	Postes: 1 pieza	Postes: 1 pieza
Entrepaños: 5 piezas	Entrepaños: 6 piezas	Entrepaños: 7 piezas
Tavesaños: 1 juego (2 piezas)	Tavesaños: 1 juego (2 piezas)	Tavesaños: 1 juego (2 piezas)

GÓNDOLA LIBRO Y REVISTA ISLA CENTRAL



GAR-8836 GÓNDOLA PARED INICIAL 190 REVISTA 2 PZ.
CR0080 Góndola pared inicial 190 libro (armazón) 2 pz., **ECM-8324** Entrepaño Cal 20 24x86.5 revista 12 pz.
 Total 14 piezas.


GA-8826-/C,2C,10L,A GÓNDOLA CENTRAL INICIAL 190 LIBRO C,2C,10L,A**
CR0198 Góndola central inicial 190 libro a (armazón) 1 pz., **ECM-8325** Entrepaño Cal 20 30x86.5 libro 10 pz.,
CP-8362 Cubrepolvo Cal 20 30x86.5 2 pz.
 Total 13 piezas.

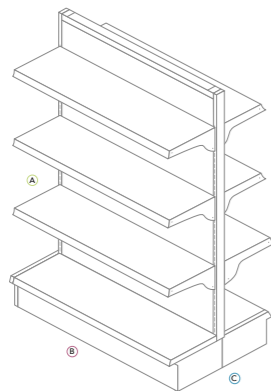
GA-8827-/C,2C,10L GÓNDOLA CENTRAL ADICIONAL 190 LIBRO C,2C,10L**
PGC-8116 Pata central adicional extensión 190 libro 1 pz., **CR0023** Travesaño adicional libro 2 pz.,
ECM-8325 Entrepaño Cal 20 30x86.5 Libro 10 pz., **CP-8362** Cubrepolvo Cal 20 30x86.5 2 pz.
 Total 15 piezas.



GÓNDOLA PREMIUM

MÁS QUE UN MUEBLE ES UNA VENTAJA DE VENTAS;
IDEAL PARA CUALQUIER PRODUCTO A EXHIBIRSE.





TEXTO EJEMPLO

COD	DESCRIPCIÓN
GPP-8897-**	Góndola pared inicial 138x91.4x28 PREMIUM
A	Altura: 138 mm
B	Frente: 91.4 mm
C	Fondo: 28 mm

TIPO DE PRESENTACIÓN

PARED:	Solo tiene entrepaños por un solo lado.
CENTRAL:	Tiene entrepaños por ambos lados (derecho / izquierdo).

TIPO DE CONECTIVIDAD

INICIAL:	Góndola que viene completa (lleva 2 patas).
ADICIONAL:	Góndola que se conecta a la góndola inicial (lleva 1 pata).

MEDIDAS GENERALES DE LA GÓNDOLA PREMIUM

	NOMBRE	MEDIDA REAL
A) ALTURAS	240	2395 mm
	212	2116 mm
	181	1811 mm
	151	1506 mm
	138	1380 mm
B) FRENTES	121.4	1276 mm
	91.4	948 mm
	73	764 mm
C) FONDOS	59	659 mm
	44.2	482 mm
	35	390 mm
	28	320 mm

ACCESORIOS

D) FORROS	forro metalico (calibre 24= 0.61 mm).
	forro perfofel (espesor 6 mm).
	forro panel ranurado (espesor 19 mm).

ZOCLOS FRONTALES	COD	NOMBRE	MEDIDA REAL
	ZGP-9085	Zoclo PREMIUM 59	590 mm
	ZGP-8751	Zoclo PREMIUM 73	730 mm
	ZGP-9086	Zoclo PREMIUM 91.4	914 mm
ZGP-9087	Zoclo PREMIUM 121.4	1214 mm	

PARED ZOCLOS LATERALES	COD	NOMBRE	MEDIDA REAL
	ZGP-9090	Zoclo Der. PREMIUM 28	362 mm
	ZGP-9091	Zoclo Izq. PREMIUM 28	362 mm
	ZGP-9088	Zoclo Der. PREMIUM 35	432 mm
	ZGP-9092	Zoclo Izq. PREMIUM 35	432 mm
	ZGP-9089	Zoclo Der. PREMIUM 44.2	524 mm
ZGP-9093	Zoclo Izq. PREMIUM 44.2	524 mm	

CENTRAL ZOCLOS LATERALES	COD	NOMBRE	MEDIDA REAL
	ZGC-9095	Zoclo Der. PREMIUM 28	328 mm
	ZGC-9098	Zoclo Izq. PREMIUM 28	328 mm
	ZGC-9096	Zoclo Der. PREMIUM 35	398 mm
	ZGC-9099	Zoclo Izq. PREMIUM 35	398 mm
	ZGC-9097	Zoclo Der. PREMIUM 44.2	490 mm
ZGC-9100	Zoclo Izq. PREMIUM 44.2	490 mm	

ENTREPAÑOS	Entrepaño en calibre 22 (0.76mm) Con 1 o 2 refuerzos
-------------------	---

EJEMPLO

COD	DESCRIPCIÓN
EGP-8360	Entrepaño Cal 22 44.2x73 con 2 refuerzos ménsula PREMIUM
A'' Fondo: 44.2 / B'' Frente: 73	

MEDIDAS GENERALES DEL ENTREPAÑO PREMIUM

	NOMBRE	MEDIDA REAL
A) FONDO	44.2	487mm
	40	445 mm
	35	395 mm
	30	345 mm
	24	285mm
B) FRENTES	121.4	1214 mm
	91.4	914 mm
	73	730 mm
	59	590 mm

NOTA: Todas las góndolas son personalizables.
Las medidas de altura, frente y fondo son combinables.



GCP-8840-/PR GÓNDOLA CENTRAL INICIAL 138X121.4X28 PREMIUM PR 1**
CP0474 Pata central inicial 138x28 PREMIUM PR 2 pz., **CP0932** Travesaño superior PREMIUM 121.4 1 pz.,
CP1325 Travesaño inferior PREMIUM 121.4 1 pz., **CP0291** Base cal 22 28x121.4 Con 1 refuerzo PREMIUM 2 pz.

ZGP-9087 Zoclo PREMIUM 121.4 2 pz., **ZGP-9090** Zoclo pared derecho PREMIUM 28 2 pz.,
ZGP-9091 Zoclo pared izquierdo PREMIUM 28 2 pz.

FPG-8392-/CN** Forro 121.4X138 PR PREMIUM CN 1 pz.
 La terminación CN significa que se envían 2 piezas para formar un central.

CP0959 Entrepaño CAL 22 28x121.4 con 1 refuerzo ménsula PREMIUM 8 pz.
 Total 21 piezas.

GÓNDOLA PREMIUM ISLA PARED



GPP-8894-**-**/PR GÓNDOLA PARED INICIAL 138X121.4X28 PREMIUM PR

CP0694 Pata pared inicial derecha 138x28 PREMIUM PR 1 pz., CP0804 Pata pared inicial izquierda 138x28 PREMIUM PR 1 pz., CP0932 Travesaño superior PREMIUM 121.4 1 pz., CP1325 Travesaño inferior PREMIUM 121.4 1 pz., CP0291 Base cal 22 28x121.4 con 1 refuerzo PREMIUM 1 pz.

GPP-8903-**-**/PR GÓNDOLA PARED ADICIONAL 138X121.4X28 PREMIUM PR

CP0584 Pata pared adicional 138x28 PREMIUM PR 1 pz., CP0932 Travesaño superior PREMIUM 121.4 1 pz., CP1325 Travesaño inferior PREMIUM 121.4 1 pz., CP0291 Base cal 22 28x121.4 con 1 refuerzo PREMIUM 1 pz.

GPP-8903 GÓNDOLA PARED ADICIONAL 138X121.4X28 PREMIUM

CP0583 Pata pared adicional 138x28 PREMIUM 1 pz., CP0932 Travesaño superior PREMIUM 121.4 1 pz., CP1325 Travesaño inferior PREMIUM 121.4 1 pz., CP0291 Base cal 22 28x121.4 con 1 refuerzo PREMIUM 1 pz.

ZGP-9087 Zoclo PREMIUM 121.4 3 pz., ZGP-9090 Zoclo pared derecho PREMIUM 28 1 pz., ZGP-9091 Zoclo pared izquierdo PREMIUM 28 1 pz.


FPG-8392-**-**/PA Forro 121.4X138 pr PREMIUM PA 2 pz.

La terminación PA significa que se envían 1 piezas para formar un pared.

PG-8410 Forro 121.4X138 perfocel pared PREMIUM 1 pz.

CP0959 Entrepaño Cal 22 28x121.4 con 1 refuerzo ménsula PREMIUM 8 pz.
Total 29 piezas.

GÓNDOLA PREMIUM ISLA PARED



CREMALLERA ECONÓMICA

COD	DESCRIPCIÓN	Alto Real
-	138 PREMIUM	1375 mm
PGP-9500	151 PREMIUM	1502 mm
PGP-9501	181 PREMIUM	1807 mm
PGP-9502	212 PREMIUM	2112 mm

NOTA IMPORTANTE

En cremalleras las variantes son en la altura del poste. Los entrepaños tienen la misma medida y forma de insertarse que en las góndolas PREMIUM.



PEME MOBILIS

ES LA LÍNEA IDEAL PARA DARLE FUNCIONALIDAD A TIENDAS Y NEGOCIOS, PEQUEÑOS O GRANDES. BRINDÁNDOLE UN TOQUE DE DISEÑO QUE SE ADAPTA A CADA NECESIDAD DE VENTA.





PEME
MOBILIS



CARRO TRANSPORTADOR LIBROS



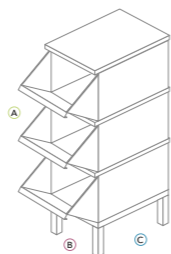
PEME



CARRO TRANSPORTADOR LIBROS EJEMPLO

COD	DESCRIPCIÓN
CL-8882	Carro transportador libros
Altura: 905 mm, Frente: 880 mm, Fondo: 510 mm	
Mueble fabricado en lámina Cal. 22 rolado frío y tubo 3/4" cedula 30, Patas con ruedas giratorias y con freno de 5"	

PICO DE PATO



PICO DE PATO EJEMPLO

COD	DESCRIPCIÓN
CPP-0101-**	PICO DE PATO CHICO
A	Altura: 283 mm
B	Frente: 260 mm
C	Fondo: 490 mm

PICO DE PATO

COD	DESCRIPCIÓN	ALTO	FRENTE	FONDO
CPP-0101	Chico	283 mm	260 mm	490 mm
CPP-0102	Mediano	283 mm	390 mm	490 mm
CPP-0103	Grande	283 mm	540 mm	490 mm

BASE PICO DE PATO

COD	DESCRIPCIÓN	ALTO	FRENTE	FONDO
BPP-0151	Chico	130 mm	260 mm	390 mm
BPP-0152	Mediano	130 mm	390 mm	390 mm
BPP-0153	Grande	130 mm	540 mm	390 mm


TAPA PICO DE PATO

COD	DESCRIPCIÓN	ALTO	FRENTE	FONDO
TPP-0201	Chico	25 mm	286 mm	385 mm
TPP-0202	Mediano	25 mm	386 mm	385 mm
TPP-0203	Grande	25 mm	526 mm	385 mm

DIVISIÓN PICO DE PATO

COD	ALTO	FRENTE	FONDO
DPP-0205	252 mm	3 mm	470 mm

PICO DE PATO



ESTANTE PICO DE PATO

CPP-0101 Pico de pato chico 6 pz., **CPP-0102** Pico de pato mediano 6 pz., **CPP-0103** Pico de pato grande 6 pz.,
TPP-0201 Tapa pico de pato chico 1 pz., **TPP-0202** Tapa pico de pato mediano 1 pz., **TPP-0203** Tapa pico de pato grande 1 pz.,
BPP-0151 Base pico de pato chico 1 pz., **BPP-0552** Base pico de pato mediano 1 pz., **BPP-0553** Base pico de pato grande 1 pz.
 Total 24 piezas.

CONOCE LOS ALCANCES DE **PEME** Y LAS LÍNEAS QUE LO COMPONENTEN



Mobiliario de oficina

Desde escritorios, archiveros y cajoneras.
Belleza para ser funcional en todo corporativo.



Muebles de almacén

Racks de uso rudo y plataformas para bodegas,
almacenes. Espacios bien aprovechados



Muebles para negocios

Góndolas, estantería, cremalleras.
Practicidad y simpleza en todo comercio.



GRUPO
PM LA PIEDAD®

